

## bēntē

Klasyczna forma, łagodne kształty blatów, metalowe stelaże z charakterystycznymi nogami o przekroju okrągłym, a także regulacja wysokości w zakresie od 68 do 76 centymetrów to tylko niektóre zalety systemu Bente.

The BENTE range is comprised of classical shapes and soft forms aligned with height adjustment (68cm-76cm).

Klassische Formen, sanfte Tischplatten, Höhenverstellbarkeit zwischen 68 bis 76 cm – das sind nur einige der Vorzüge des Systems BENTE.

Klassieke vormen, soepele lijnen van het bureaublad, verstelbare hoogte van 68 tot 76 cm zijn slechts enkele kenmerken van het systeem BENTE.







B03

B24

B11

B56



B01

B02

B12



Meble idealne zarówno do tworzenia zestawów kilkumiejscowych jak i indywidualnych stanowisk pracy.

The range can be used in both individual and modular areas as required.

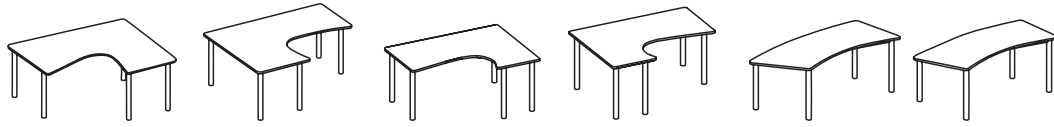


Die Möbel sind ebenfalls zur Anordnung mehrerer Arbeitsplätze sowie von einzelnen individuellen Arbeitsplätzen geeignet.

Een ideale meubel voor zowel samengestelde als individuele werkplekken.







**B01**  
180/80x140/80x68-76H


**B02**

**B44**  
160/80x120/60x68-76H

**B45**

**B03**  
197x87x68-76H

**B04**  
197x87x68-76H



**B05**  
239x135,5x68-76H

**B46**  
160x96x68-76H

**B47**  
160x96x68-76H

**B48**  
180x100x68-76H

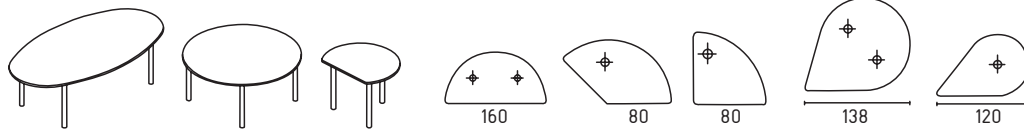
**B49**  
180x100x68-76H

**B06**  
160x80x68-76H

**B54**  
140x80x68-76H

**B07**  
120x80x68-76H

**B08**  
80x80x68-76H



**B09**  
250x133x68-76H

**B10**  
Ø160x68-76H

**B11**  
100x80x68-76H

**B12**  
r80x68-76H

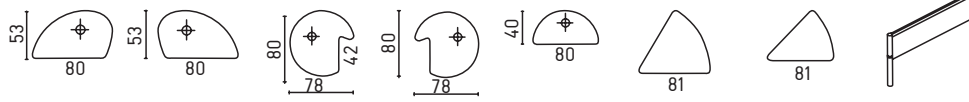
**B13**  
r80x68-76H

**B14**  
r80x68-76H

**B15**  
r60x68-76H

**B16**  
r40x68-76H

**B55**  
Ø120x68-76H



**B17**  
68-76H

**B18**  
68-76H

**B19**  
68-76H

**B20**  
68-76H

**B21**  
68-76H

**B22**  
r81x68-76H  
60°

**B23**  
r81x68-76H  
45°

**B24**  
174x32H

**B52**  
155x32H

**B25**  
137x32H

**B26**  
117x32H

**B53**  
115x32H

**B27**  
97x32H

**B28**  
57x32H




**B29**  
6,5x4,5x60H



**B30**  
6,5x6,5x75H



**B32**  
50x88x72H  
**B50**  
50x68x72H



**B33**  
50x88x72H  
**B51**  
50x68x72H



**B34**  
145x8x3H  
**B35**  
125x8x3H  
**B36**  
105x8x3H  
**B37**  
85x8x3H  
**B38**  
45x8x3H



**B40**  
180x30x20H  
**B41**  
140x30x20H  
**B42**  
120x30x20H  
**B43**  
60x30x20H



**B56**  
40x47x42H



**B57**  
26x48x50H